

Sanayi Üretimi

Ocak 2025

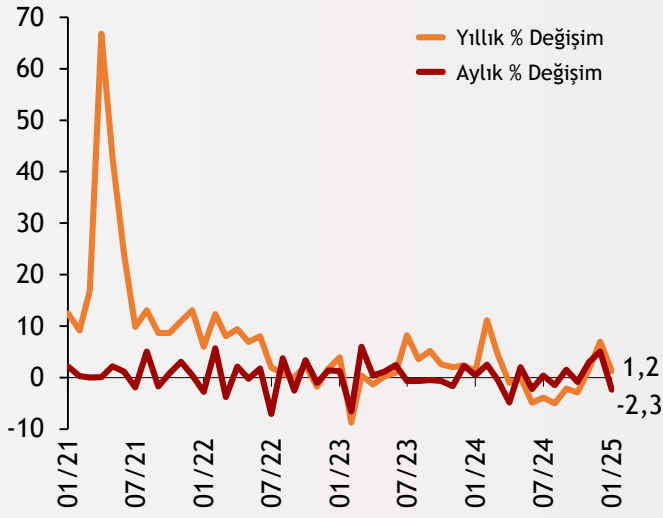
Yıllık %
Değişim
1,2

Aylık %
Değişim
-2,3

İmalat
Sanayi
Yıllık % Değişim
1,2

Şekil.1 Sanayi Üretim Endeksi

Arındırılmış, % Değişim

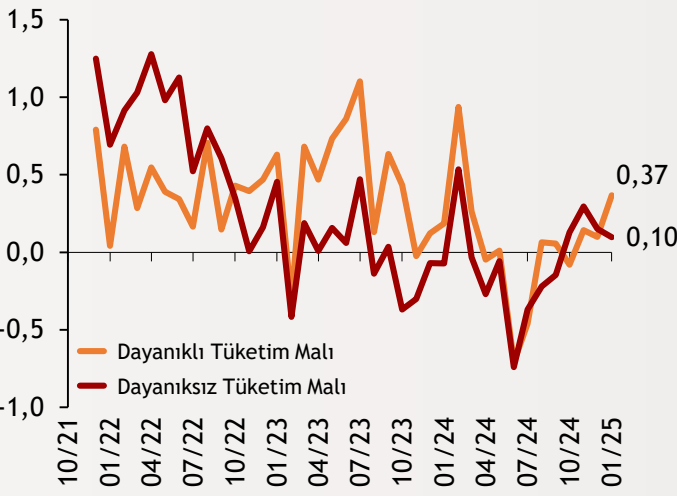


TÜİK verilerine göre, Ocak 2025'te sanayi üretimi yıllık bazda %1,2 arttı ve böylece artış trendi üç ay üst üste devam etmiş oldu. Sanayi üretimi aylık bazda ise %2,3 azalarak Nisan 2024'ten bu yana en düşük seviyede gerçekleşti. Alt sektörler bakımından, madencilik ve taş ocakçılığı sektörü yıllık bazda %0,7 gerilerken, imalat sanayi sektörü %1,2, elektrik, gaz, buhar ve iklimlendirme üretimi ile dağıtım sektörü ise %5 oranında artış gösterdi.

alBaraka
BANKNOT

Şekil.2 Tüketim Malları

Aylık % Değişim - 12 Aylık Ortalama - MTA

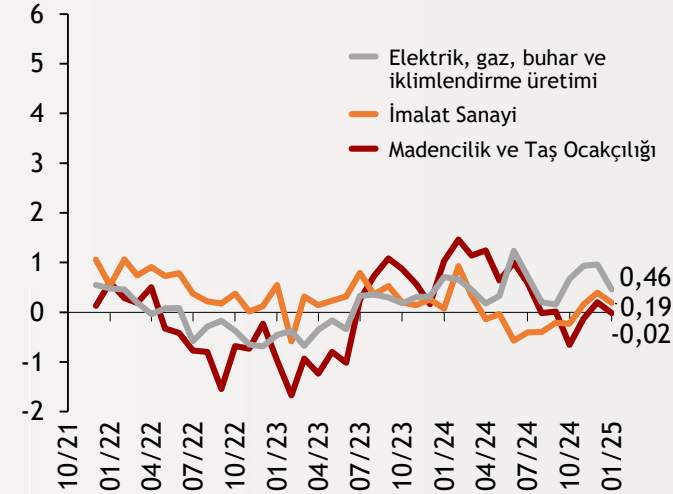


Ocak'ta 12 aylık ortalama değişim verilerine göre dayanıklı tüketim mallarında Aralık ayındaki ılımlı gerilemenin ardından %0,37'lik bir artış yaşandı. Aylık değişim oranları incelendiğinde ise Ocak'ta dayanıklı ve dayanıksız tüketim mallarında ılımlı artışlar yaşandı. Yıllık bazda ise dayanıklı tüketim mallarında büyüme kaydedilirken dayanıksız tüketim malları daralmaya devam etti.

alBaraka
BANKNOT

Şekil.3 Ara Malı

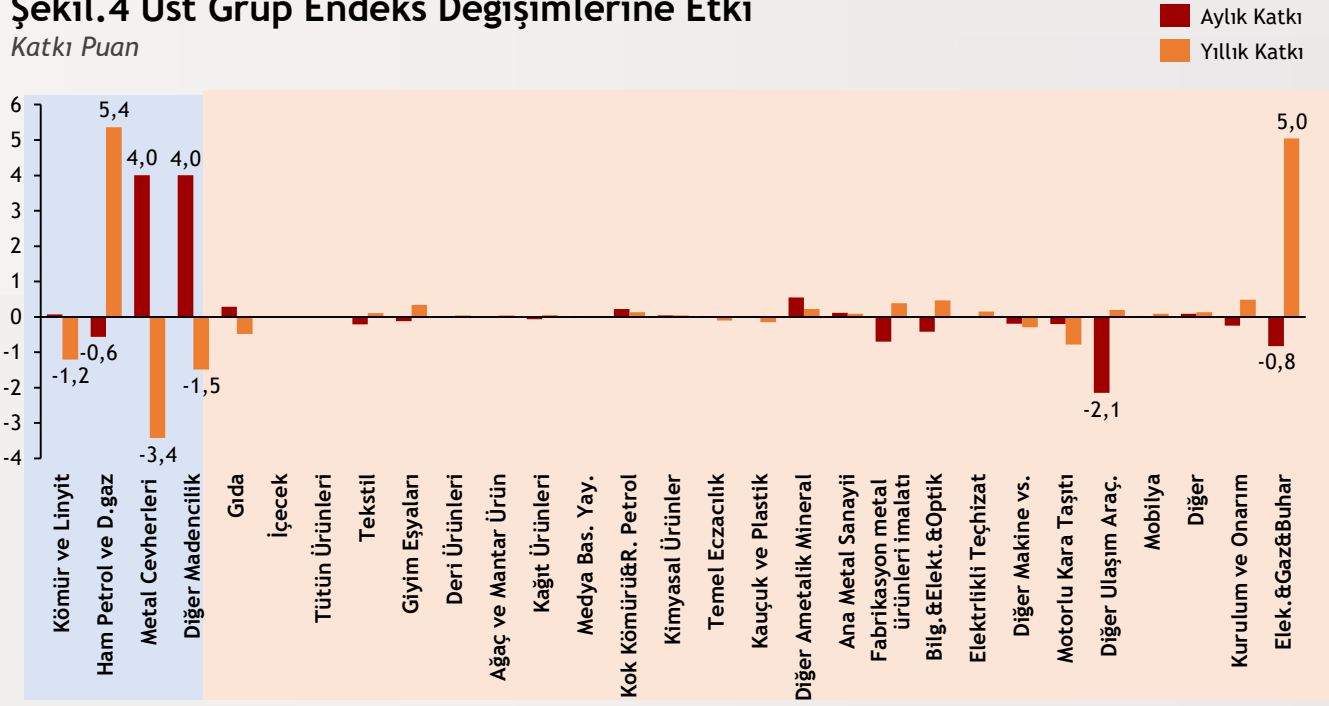
Aylık % Değişim - 12 Aylık Ortalama - MTA



Ocak ayında 12 aylık ortalama trende göre aylık değişim rakamları incelendiğinde; madencilik ve taş ocakçılığı sektörü %0,02'lik düşüşle yeniden negatif bölgeye geçiş yaptı. İmalat sanayi sektörü ise %0,2'lik artışla pozitif bölgedeki seyrini üçüncü aya çıkardı. Yıllık bazda değerlendirildiğinde, 2024 yılının Mart-Ekim ayları arasında küçülme yaşayan imalat sektörü 2025 yılının ilk ayında da daralma eğilimini sürdürdü.

Şekil.4 Üst Grup Endeks Değişimlerine Etki

Katkı Puan



Grup

Aylık Değişim

Yıllık Değişim

MTA - %

TA - %

Ara Malı

1,1

0,8

Dayanıklı Tüketim

2,9

6,3

Dayanısız Tüketim

0,3

-1,4

Enerji

1,3

6,3

Sermaye

-13,1

2,1

Gıda Ürünleri

2,3

-3,7

İçecekler

-0,6

0,2

Tekstil Ürünleri

-3,0

1,5

Giyim Eşyası

-2,2

6,6

Kauçuk ve Plastik Ürün

-0,7

-3,2

Kimyasal Madde

0,5

1,6

Temel Eczacılık Ürünleri

2,1

-5,7

Grup

Aylık Değişim

Yıllık Değişim

MTA - %

TA - %

Mobilya

0,4

4,5

Motorlu Kara Taşıtı

-1,4

-11,6

Diğer Ulaşım Araçları

-34,9

0,8

Ana Metal Sanayii

2,0

1,6

Metal Eşya Sanayii

-8,5

5,1

Elektrikli Teçhizat

0,0

3,2

Kok Kömürü ve Rafine Petrol

8,2

4,8

Bilgisayar, Elektronik, Optik

-11,5

16,6

Diğer Makine ve Teçhizat

4,9

4,8

Diğer Ametallik Mineral Maden

8,3

3,3

Madencilik ve Taşocakçılığı

7,5

-0,7

Elektrik, Gaz ve Su

-0,8

5,0

Tahmin ve Beklentiler

Ocak 2025 sanayi üretim verileri, aylık bazda %2,3 ile beklentilerin üzerinde bir daralmaya işaret ederken, yıllık bazda ise büyümenin hız kestiği görülüyor. Doğalgaz, elektrik, telekomünikasyon gibi yönetilen fiyatlar, artan personel maliyetleri, kira giderlerindeki yükseliş, kapanan işletme sayılarının artması ve buna bağlı olarak işlerin zayıflaması sanayi üretiminde gözlenen azalışta etkili oldu. Ayrıca yıllık PMI verileri de bu daralmaya işaret etmişti. Yine de finansal maliyetlerdeki düşüşün iç talebi desteklemesiyle birlikte sanayi üretiminde düşük tek haneli oranlarla pozitif seyrin devam etmesi muhtemel görünüyor.



Teşekkürler...

ekonomikarastirmalar@albarakaturk.com.tr

Ömer Emeç

Baş Ekonomist

oemec@albarakaturk.com.tr

Mustafa Berk Erdal

mustafa.erdal@albarakaturk.com.tr

Rahime Aybike Çalışkan

rcaliskan@albarakaturk.com.tr

Sena Karadağ

sena.karadag@albarakaturk.com.tr

Abdullah Arıkan

abdullah.arikan@albarakaturk.com.tr

İbrahim Erdem Yıldırım

ibrahim.yildirim@albarakaturk.com.tr

Burada belirtilen bilgiler güvenilirliğine ve doğruluğuna inanılan kaynaklardan, okuyucuyu bilgilendirmek amacıyla derlenmiştir. Resmi kaynaklardan alınan bilgilere dayalı yapılan yorumlar ve tahminler, o tarihteki kanımızı yansıtmaktaysa da bu bilgiler, hiçbir şekilde yatırım danışmanlığı faaliyeti olarak değerlendirilemeyecektir. Söz konusu kaynaklardaki hata ve eksikliklerden ve bu bilgilerin kullanılmasından doğabilecek zararlardan dolayı, Albaraka Türk Katılım Bankası A.Ş. hiçbir sorumluluk kabul etmez. İşbu rapor içerisindeki bilgilere ait telif hakkı Bankamıza ait olup, üçüncü kişilerce izinsiz kullanılamaz, çoğaltılamaz veya kopyalanamaz.